



Jardins & Vergers en Permaculture

Ingénierie Personnalisée
Création - Accompagnement - Formation

<http://7emejour.fr>
contact@7emejour.fr
☎ 06.19.38.04.57

Utilisation de l'Encyclopédie

<https://7emejour.fr/encyclopedie-culturale/>

Cette fiche est destinée à vous donner une marche à suivre simple. Le jardin n'est pas compliqué quand on vous explique dans quel ordre il faut s'y prendre.

Nous allons suivre ensemble les étapes pas à pas.


1. Semis directs ou en pépinières

Semis directs = semis directement dans le jardin en pleine terre. Soit à l'air libre, soit sous tunnel (abris). Adapté pour les plantes petites (mâche, épinards), les légumes racines, les céréales.

Semis en pépinière = semis sur mottes compressées, en godets, barquettes ou en terre dans une serre, étant destinés à la création de plants. Une fois assez grands et résistants ils seront mis en place au jardin.

Quand semez ? Les légumes ont leurs périodes idéales. Cela dépend de la température et de la durée d'ensoleillement. Pour savoir c'est facile...suivez les guides :

•  Calendrier des semis

•  T° germination

Ces tableaux vous indiquent les périodes et les températures nécessaires. Resemez régulièrement afin d'avoir des récoltes en plusieurs fois.

Pour connaître en détail **la culture maraîchère légume par légume** lisez le document :

•  Fiches légumes AB CFPPA de Rennes

Ce document de Bac Pro ne fait pas de permaculture mais de la conduite culturale classique en Bio. Cela permet de comprendre les conditions optimisées pour un producteur. Comprendre cette façon de faire vous permettra d'aller plus loin avec la synergie (associations).


Avant de mélanger, il est prudent de comprendre dans contexte simple.



-  Aromatiques, le coin santé au jardin
-  Associations toutes prêtes
-  AZ Plantes de A à Z
-  Calendrier des semis
-  Familles des plantes
-  Fiches légumes AB CFPPA de Rennes
-  Gestion des adventices
-  Gestion des gastéropodes
-  T° germination



2. Culture en synergie simplifiée

-  Associations toutes prêtes

Synergie = interactions favorables entre les plantes.

Afin de vous permettre de commencer cette culture facilement, j'ai créé des modèles d'associations toutes prêtes. Se sont des plantes qui se plaisent entre elles et se succèdent au fur et à mesure des saisons. **Suivez ces fiches et vous aurez une permaculture remplie dès votre première année de jardin.**

3. Gastéropodes et Adventices

-  Gestion des gastéropodes

Au printemps, nos petits amis les escargots et les limaces sont très friands de nos semis et de nos plants. Cette fiche explique leurs modes de vie et comment cohabiter avec eux.

-  Gestion des adventices

Lorsque vous avez commencé à jardiner, la nature cherchant l'équilibre, fait pousser des plantes sauvages, les adventices. Cette fiche explique comment elles nous sont utiles et comment améliorer nos pratiques afin qu'elles ne soient plus gênantes pour nos cultures.

4. Les familles des plantes

-  Familles des plantes

Avant de faire vous même vos choix d'association et donc de vous approprier votre jardin, il est bon de connaître les familles des plantes principales que vous cultivez. La connaissance de ces familles vous donnera une meilleure compréhension agronomique. Mais pas de panique, tout vient à point avec le temps.

5. L'outil « Plantes de A à Z »

-  AZ Plantes de A à Z

Des années d'études et de pratique du potager dans un outil smartphone.

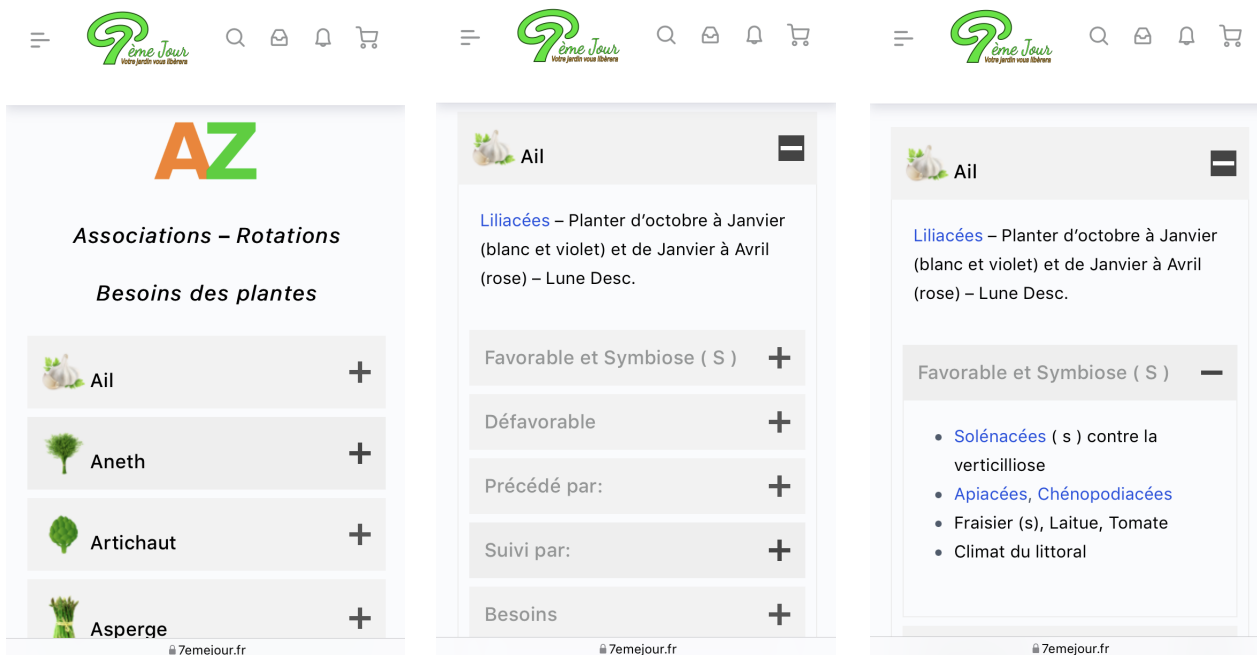
Famille / Semis / Lune / Associations / Rotations / Besoins des plantes

Une question, un doute ? Les réponses dans votre téléphone avec vous, sur place, au jardin.

60 Plantes... pour vous permettre de faire vous même vos implantations au potager.

Un outil indispensable !





Une exclusivité pour les abonnés ! Créez un compte et accédez à un outil unique **AZ**

<https://7emejour.fr/sinscrire/>

6. Les aromatiques

- [Aromatiques, le coin santé au jardin](#)

Le potager, c'est aussi les fines herbes et les plantes médicinales. La fiche « Aromatiques... » vous donne un exemple pour la culture des plantes de base afin de se soigner et d'agrémenter votre cuisine.

...etc

A travers cette encyclopédie nous vous proposons de profiter de notre expérience et des connaissances acquises.

Commencer un jardin , aménager un lieu particulier, se convertir à la permaculture, tout cela peut devenir le parcours du combattant. Quelque soit votre besoin vous pourrez choisir l'aide qui vous convient.

Notre but est votre émancipation, vous permettre de retrouver votre lien avec la nature.

Premier entretien conseil GRATUIT, pourquoi hésiter?



M. Wilfrid Chevalier

